

# 東京高速バス



一部便のみ 一部便のみ

※運用上、異なる設備の車両に変更する場合があります。

発車オーライネット  
でのご予約はこちら

東京線予約ページへ→



運行会社 / 新潟交通・西武バス・西武観光バス・越後交通 距離 / 338km(最大)  
所要時間 / 昼行便:5時間17分~5時間47分 夜行便:6時間~6時間10分  
乗務員数 / 1名または2名 任意保険 / 対人賠償無制限

## 運行時刻

2024年4月1日改正

### 新潟⇒東京(池袋・新宿)行

※ブランケットの貸し出しは、当面の間見合わせます。

| 便名          | 2便      | 4便    | 6便             | 8便             | 10便   | 12便            | 14便            | 16便            |
|-------------|---------|-------|----------------|----------------|-------|----------------|----------------|----------------|
| 運行会社        | 新潟      | 越後    | 西武             | 西武             | 越後    | 新潟             | 西武             | 西武             |
| 車内設備等       |         |       | USBポート<br>いずれか | USBポート<br>いずれか |       | USBポート<br>いずれか | USBポート<br>いずれか | USBポート<br>いずれか |
| 万代シティバスセンター | 発 5:55  | 6:50  | 9:00           | 12:00          | 15:00 | 17:00          | 23:30          | 23:50          |
| 新潟駅前        | 発 6:00  | 6:55  | 9:05           | 12:05          | 15:05 | 17:05          | 23:35          | 23:55          |
| 鳥原          | 発 6:20  | 7:15  | 9:25           | 12:25          | 15:25 | 17:25          | 23:55          | 0:15           |
| 巻・潟東        | 発 6:30  | 7:25  | 9:35           | 12:35          | 15:35 | 17:35          | 0:05           | 0:25           |
| 三条・燕        | 発 6:38  | 7:33  | 9:43           | 12:43          | 15:43 | 17:43          | 0:13           | 0:33           |
| 栄           | 発 6:42  | 7:37  | 9:47           | 12:47          | 15:47 | 17:47          | 0:17           | 0:37           |
| 長岡北         | 発 6:55  | 7:50  | 10:00          | 13:00          | 16:00 | 18:00          | 0:30           | 0:50           |
| 越路          | 発 7:02  | 7:57  | 10:07          | 13:07          | 16:07 | 18:07          | 0:37           | 0:57           |
| 小千谷         | 発 7:10  | 8:05  | 10:15          | 13:15          | 16:15 | 18:15          | 0:45           | 1:05           |
| 小出          | 発 7:46  | 8:41  | 10:51          | 13:51          | 16:51 | 18:51          | 1:21           | 1:41           |
| 六日町         | 発 8:00  | 8:55  | 11:05          | 14:05          | 17:05 | 19:05          | 1:35           | 1:55           |
| 湯沢          | 発 8:16  | 9:11  | 11:21          | 14:21          | 17:21 | 19:21          | 1:51           | 2:11           |
| 川越的場        | 着 10:17 | 11:12 | 13:27          | 16:27          | 19:22 | 21:22          | 4:10           | 4:30           |
| 練馬駅(練馬区役所前) | 着 10:47 | 11:42 | 13:57          | 16:57          | 19:52 | 21:52          | 4:40           | 5:00           |
| 下落合駅        | 着 10:57 | 11:52 | 14:07          | 17:07          | 20:02 | 22:02          | 4:50           | 5:10           |
| 池袋駅東口       | 着 11:12 | 12:07 | 14:22          | 17:22          | 20:17 | 22:17          | 5:05           | 5:25           |
| バスタ新宿       | 着 ..    | ..    | ..             | ..             | 20:42 | ..             | 5:30           | 5:50           |

コンセント付車両 USB付車両 Wi-Fi付車両

### 東京(池袋・新宿)⇒新潟行

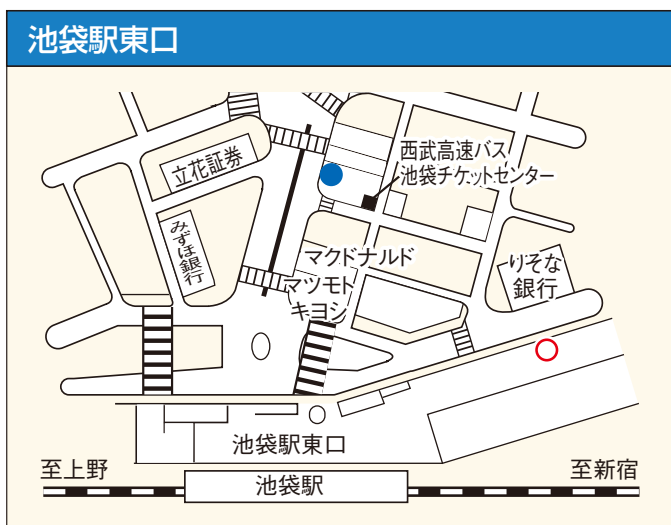
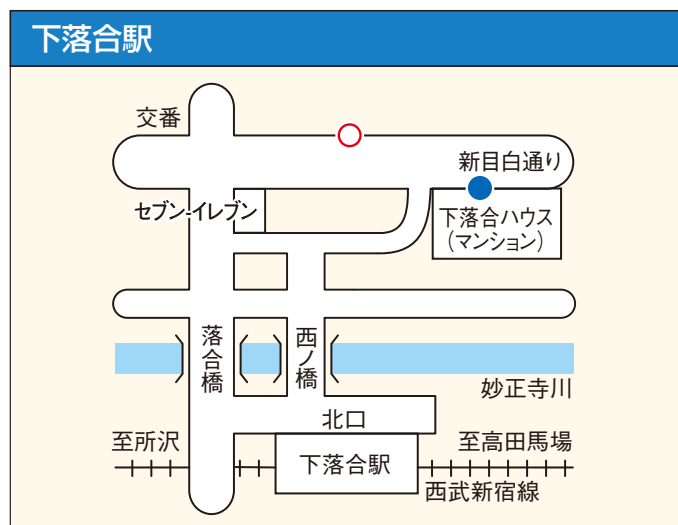
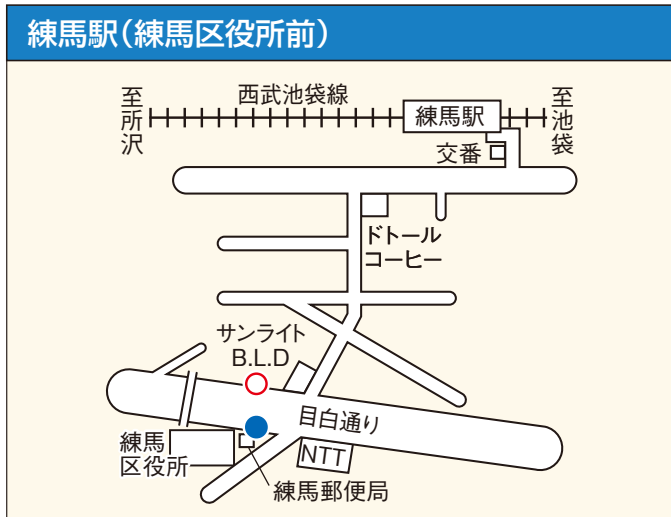
※ブランケットの貸し出しは、当面の間見合わせます。

| 便名          | 1便             | 3便             | 5便    | 7便             | 9便             | 11便            | 13便   | 15便   |
|-------------|----------------|----------------|-------|----------------|----------------|----------------|-------|-------|
| 運行会社        | 西武             | 西武             | 越後    | 新潟             | 西武             | 西武             | 新潟    | 越後    |
| 車内設備等       | USBポート<br>いずれか | USBポート<br>いずれか |       | USBポート<br>いずれか | USBポート<br>いずれか | USBポート<br>いずれか |       |       |
| バスタ新宿       | 発 ..           | ..             | ..    | 13:30          | ..             | ..             | 23:35 | 23:50 |
| 池袋駅東口       | 発 6:30         | 7:00           | 11:00 | 14:00          | 16:00          | 18:00          | 0:05  | 0:20  |
| 下落合駅        | 発 6:40         | 7:10           | 11:10 | 14:10          | 16:10          | 18:10          | 0:15  | 0:30  |
| 練馬駅(練馬区役所前) | 発 6:50         | 7:20           | 11:20 | 14:20          | 16:20          | 18:20          | 0:25  | 0:40  |
| 川越的場        | 発 7:20         | 7:50           | 11:50 | 14:50          | 16:50          | 18:50          | 0:55  | 1:10  |
| 湯沢          | 着 9:31         | 10:01          | 13:56 | 16:56          | 19:01          | 21:01          | 3:16  | 3:31  |
| 六日町         | 着 9:47         | 10:17          | 14:12 | 17:12          | 19:17          | 21:17          | 3:32  | 3:47  |
| 小出          | 着 10:01        | 10:31          | 14:26 | 17:26          | 19:31          | 21:31          | 3:46  | 4:01  |
| 小千谷         | 着 10:37        | 11:07          | 15:02 | 18:02          | 20:07          | 22:07          | 4:22  | 4:37  |
| 越路          | 着 10:45        | 11:15          | 15:10 | 18:10          | 20:15          | 22:15          | 4:30  | 4:45  |
| 長岡北         | 着 10:52        | 11:22          | 15:17 | 18:17          | 20:22          | 22:22          | 4:37  | 4:52  |
| 栄           | 着 11:05        | 11:35          | 15:30 | 18:30          | 20:35          | 22:35          | 4:50  | 5:05  |
| 三条・燕        | 着 11:09        | 11:39          | 15:34 | 18:34          | 20:39          | 22:39          | 4:54  | 5:09  |
| 巻・潟東        | 着 11:17        | 11:47          | 15:42 | 18:42          | 20:47          | 22:47          | 5:02  | 5:17  |
| 鳥原          | 着 11:27        | 11:57          | 15:52 | 18:52          | 20:57          | 22:57          | 5:12  | 5:27  |
| 新潟駅前        | 着 11:47        | 12:17          | 16:12 | 19:12          | 21:17          | 23:17          | 5:32  | 5:47  |
| 万代シティバスセンター | 着 11:52        | 12:22          | 16:17 | 19:17          | 21:22          | 23:22          | 5:37  | 5:52  |
| 佐渡汽船ターミナル   | 着 ..           | ..             | ..    | ..             | ..             | ..             | ..    | 6:00  |

コンセント付車両 USB付車両 Wi-Fi付車両

# 池袋・新宿方面 のりば案内図

●のりば ○おりば ●のりば・おりば併用



### バスタ新宿(新宿高速バスターミナル)

**アクセス**

**JR「新宿駅」新南改札直結 2分**

小田急線「新宿駅」南口改札より徒歩4分  
 京王線「新宿駅」京王百貨店口改札より徒歩6分  
 京王新線「新線新宿駅」京王新線口改札より徒歩5分(出口2)

- S** 都営新宿線「新宿駅」京王新線口改札より徒歩5分(出口2)
- E** 都営大江戸線「新宿駅」京王新線口改札より徒歩5分(出口2)
- F** 東京メトロ副都心線「新宿三丁目駅」新宿三丁目交差点方面改札より徒歩8分(E10出口)
- M** 東京メトロ丸の内線「新宿三丁目駅」伊勢丹方面改札より徒歩10分(E10出口)

※上記時間はおよその目安です。  
のりばへは時間に余裕をもってお越しください。

### お問い合わせ・ご予約は

|                                      |              |
|--------------------------------------|--------------|
| 新潟交通 高速バス予約センター                      | 025-241-9000 |
| 新潟交通 新潟東部営業所<br>(新潟発の当日夜行便～早朝便の取消専用) | 025-271-7253 |
| 西武バス 案内センター                          | 0570-025-258 |

WEBでのご予約は  
**発車オーライネット**をご利用ください

**購入期限** ご予約日の翌日から起算して7日目の23:59まで

※購入期限までに乗車券を購入されない場合は、自動的に予約がキャンセルされますのでご注意ください。