



路線バスの乗り方



① バス停でバスをお待ち下さい。

バス停でバスが発車する時刻を確認してから、バスをお待ち下さい。



バス停

〈行き先・バス停表示〉



〈時刻表案内〉

2007.12.16 古町

曜日	月～金		土休日	
行先	県庁経由 新潟駅南口行	県庁経由 市民病院行	県庁経由 新潟駅南口行	県庁経由 市民病院行
時刻				
5				
6		35 50		
7	05 20 36 46 51	30 56	05 20 36 56	
8	01 06 16 36 56	11 26 46	16 36 56	46
9	16 36 56	06 26 46	16 36 56	46
10	16 36 56	06 26 46	16 36 56	06 26 46
11	16 36 56	06 26 46	16 36 56	06 26 46
12	16 36 56	06 26 46	16 36 56	06 26 46
13	16 36 56	06 26 46	16 36 56	06 26 46
14	16 36 56	06 26 46	16 36 56	06 26 46
15	16 36 56	06 26 46	16 36 56	06 26 46
16	16 36 46 56	06 26	16 36 56	06 26 46
17	06 16 36 56	26	16 26 36 56	06
18	16 41 56	06 26	16 41 56	
19	25 55	10 40	25 55	
20	25 55	10 40	25 55	
21	35	15	35	
22		05		

「県」印：県庁 ゆき

終点バス停

運行予定時刻


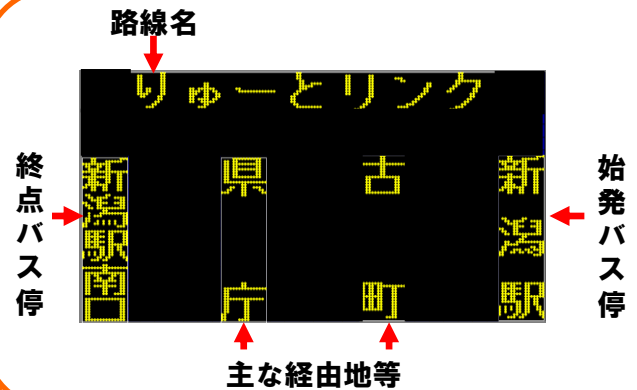
例) 7時台なら
7:05、7:20、7:36、7:56に
バスが出ます。

上記時刻は通過予定時刻ですが、交通状況や乗降客数により
多少変更になる場合がありますので、ご了承願います。

② バスが来たら、中央（もしくは後ろ）ドアからお乗り下さい。


バスが到着したら行き先を確認し、中央（もしくは後ろ）ドアから順序よくご乗車下さい。

バスには行き先の表示をしています。
この表示を見てどこに行くバスなのかを
確認してください。



前ドアは降車専用です

中央もしくは後ろドアから
お乗り下さい



新潟空港線(駅南口発・万代口発)・

免許センター線・佐渡汽船線
および

急行線(白根・水原/保田行き)の一部車両は

前ドアのみ[乗降兼用]となります。

③ ご乗車の際は「りゅーと」をタッチして下さい／バスカードをお通し下さい／整理券をお取り下さい。

〈ICカード『りゅーと』・『りゅーと』定期券の場合〉

乗るドアのすぐ近くに
あります



乗車口にある
カードリーダーに
『りゅーと』をタッチ
してください。
”ピッ”と音が
鳴ります。

※かざすだけでは
エラーになることが
あります。しっかり
カードリーダーに
ふれてください。

〈バスカードの場合〉



- ①矢印の方向に
バスカードを
お入れ下さい。
- ②矢印の方向へ
出てくるバスカード
をお取り下さい。

※カードが戻ってくる
場合は、故障が考え
られます。

〈現金・回数券 / 紙の定期券の場合〉




バスに乗る時に
整理券をお取り
ください。

※整理券が出ない
バスも、一部
ございます。

ICカード『りゅーと』・『りゅーと』定期券の方はカードリーダーにタッチして下さい。

バスカードの方は、カードリーダーをお通し下さい。

その他の方は、整理券をお取り下さい。



新潟駅南口～新潟空港間リムジンバス
および
新潟駅南口～新潟競馬場間臨時バス は
運賃前払いです。

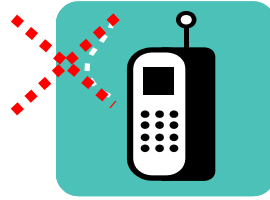
④ バスご乗車時のお願い・マナー

お客様のご理解とご協力をお願いいたします。




あらかじめ
小銭のご用意を
お願いします。

1万円・5千円・2千円札の両替は
できかねます(1千円札のみ両替可。)
バスカード購入時もお釣りのないよう
にご協力願います。



携帯電話は電源を切るか
マナーモードにし、通話は
ご遠慮下さい。




バス車内でお立ちいただく際は
安全のため、つり革・手すり
におつかまりください。



バス走行中の車内移動はたいへん
危険です。
両替やバスカードのお求めなどは
バスが停車中をお願いいたします。



お年寄りや身体の不自由な方、
赤ちゃんをお連れの方に
席をおゆずりください。



車内温度調節(冷暖房)について
ご要望の際は、運転士にお声掛け
ください。



車いす用スロープ対応のバス
(車いすマークの付いているバス)
は車いすをたたまずにご乗車
いただけます。



ベビーカーでご乗車の際は、車内で
転倒事故防止および車内通路確保の
ため折りたたんでいただくよう
お願いいたします。



ゴミはお持ち帰り下さい。

⑤ バスから降りる場合

降りるバス停名が車内アナウンスで流れたら、ボタンを押してください。



つぎに停車するバス停名と運賃は随時、車内前方のモニターに表示されます。運賃表を確認して降りる準備をして下さい。

運賃

※中学生以上は大人運賃。
 幼児～小学生は大人運賃の半額（5円端数切り上げ）。
 （未就学児は同伴者1名につき1名無料）



降車ボタン

お降りのバス停がモニターに表示されアナウンスが流れたら降車ボタンを押してください。



バスの車内には降車ボタンがたくさんあります

バスが完全に止まってから前ドアの方へ進み、運賃をお支払い下さい。

《運賃のお支払い方法》




〈現金・回数券の場合〉

〈紙の定期券の場合〉

新潟交通株式会社
 新潟駅前
 新潟駅南口 新潟市民病院
 21年4月1日から 22.3.31まで
 新潟太郎 殿 40才

運賃箱に整理券を入れ、券面を運転士にはっきりとお見せ下さい。



運賃箱に整理券とお金（回数券）を入れてから降りてください。

〈バスカードの場合〉



①矢印の方向へバスカードを入れてください。運賃を引かれたバスカードが②矢印の方向へ出てきます。

バスカードを取ってから降りて下さい。

〈ICカード『りゅーと』・『りゅーと』定期券の場合〉



カードリーダーに『りゅーと』をタッチしてください。"ピピッ"と音が鳴ります。

※両替は車内前方の両替機をご利用下さい。

50円・100円・500円硬貨、1,000円札の両替ができます。



ご乗車ありがとうございました。