

ご利用ください！



① バス停でバスをお待ち下さい。

バス停でバスが発車する時刻を確認してから、バスをお待ち下さい。

バス停



〈行き先・バス停表示〉

〈時刻表案内〉

3

路線番号

西小針 経由
W20 内野営業所
for Uchino Depot. via Nishikobari

→ 終点バス停

路線番号

W21 新潟大学・内野営業所
for Niigata Univ. / Uchino Depot. via Nishikobari

→ 終点バス停

路線番号

W22 信楽園病院
for Shinrakuen Hosp. via Nishikobari

→ 終点バス停

路線番号

行
古町
 Furumachi

→ バス停名

月～金					曜日
曜日	W20	W22	W21	W21	曜日
番号	W20	W22	W21	W21	番号
經由	西小針・坂井	信楽園病院	西小針	西小針・新潟大学	經由
行先	内野営業所	信楽園病院	新潟大学	内野営業所	→ 終点バス停
5					5
6		53			6
7	08	53	23 33 43		7
8		38 58	08 18 28	03 48	→ 運行予定時刻
9	18 48	58	08 38	28	9
10	38	58	08 18 28 48		10
11	28	58	08 18 38 48		11
12	18 38			08 58	12
13	08 28			18 38	13
14	18				14

月～金 の時刻表

土 曜 の時刻表


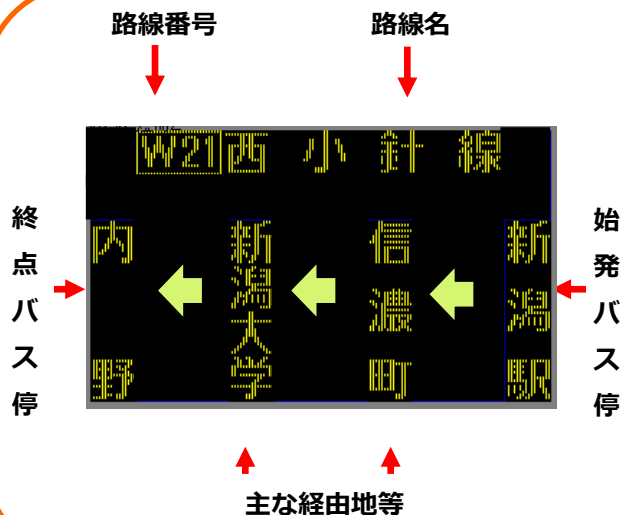
日 祝 の時刻表

例) 8時台なら
 8 : 03
 8 : 48に
 バスが出ます

② バスが来たら、中央（もしくは後ろ）ドアからお乗り下さい。


バスが到着したら行き先を確認し、中央（もしくは後ろ）ドアから順序よくご乗車下さい。

バスには行き先の表示をしています。
この表示を見てどこに行くバスなのかを
確認してください。



前ドアは降車専用です

中央もしくは後ろドアから
お乗り下さい



新潟駅南口～新潟空港間リムジンバス、
急行線（白根・水原/保田行き）、
大野・白根線の一部車両は
前ドアのみ（乗降兼用）となります。

※その他、イベント等、臨時バスについて

前ドアのみ（乗降兼用）車両で運行する場合がございます。

連節バスの乗車方法



中央ドアと後ろドアからご乗車ください
(一部バス停は中央ドアのみ)

連節バスは萬代橋ライン快速便を走っています

バス車内のごあんない

右側最前席・車内上部（左右両側）前列にて各種バスサービスに
関するご案内をしております。ご乗車の際、ご確認ください。




③ ご乗車の際はICカードをタッチして下さい／整理券をお取り下さい。

〈各種ICカード・『りゅーと』定期券の場合〉



乗るドアのすぐ近くに
あります



乗車口にある

カードリーダーに
ICカードを**タッチ**
してください。

“ピッ”と音が鳴ります。
青く点灯します。
(赤く点灯した場合は
エラーです。もう一度
タッチして下さい)

※かざすだけではエラーに
なることがあります。
しっかりカードリーダーに
ふれてください。

〈現金の場合〉



バスに乗る時に
整理券をお取り
ください。

※整理券が出ない
バスも、一部
ございます。


各種ICカード・『りゅーと』定期券の
方はカードリーダーにタッチして下さい。



※ICカードを複数枚お持ちの方は、
重ねずに1枚でタッチして
ください。

※新潟市発行「のりかえ現金カード」の方も必ず
カードリーダーへタッチして下さい

その他の方は、整理券をお取り下さい。



新潟駅南口～新潟空港間リムジンバス
および
新潟駅南口～新潟競馬場間臨時バス は

運賃前払いです。

※新潟駅南口～新潟競馬場間臨時バスは一部便を
ICカード非対応車両にて運行する場合がございます。



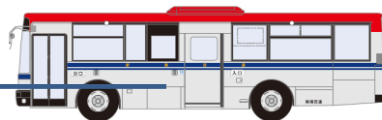
路線バスでご利用いただける他社ICカードのご案内

下記10社のICカードがお支払いにご利用いただけます。



(上段から) Suica(スイカ)、PASMO(パスモ)
Kitaca(キタカ)、TOICA(トイカ)
manaca(マナカ)、PiTaPa(ピタパ)
ICOCA(イコカ)、nimoca(ニモカ)、はやかけん
SUGOCA(スゴカ)

バス乗車口付近のステッカーが目印です



- 「りゅーと」チャージ機・バス車内・「りゅーと」窓口でのチャージはご利用いただけません。
- 「りゅーと」ポイントは付きません。
- 路線バス定期券機能は付加できません。
- SuicaはモバイルSuicaもお支払いいただけます。

④ バスご乗車時のお願い・マナー



気持ちよく安全にバスをご利用いただくために…

新潟交通からみなさまへお願い



- バスご利用前にあらかじめ小銭のご用意をお願いします
- バス車内で1万円・5千円・2千円札の両替はできかねます(1千円札は両替可)
- バス走行中の車内移動はたいへん危険です。両替や「りゅうと」のチャージはバス停車中をお願いします



- 時間に余裕をもって、バス停でお待ちください
- かけ込み乗車は危険ですので、おやめください



- バス車内でお立ちの際は、つり革・手すり等におつかまりください



乗車マナーにご理解とご協力をお願いします

やさしい車内のために



- 混雑時、入口付近に立ち止まらず、車内前後にお進みください



- お年寄りや身体の不自由な方、妊娠中や赤ちゃんをお連れの方に席をお譲り下さい



- できるだけ多くのお客様にご乗車いただくために座席のお手荷物はひざの上に、リュックは抱えてお持ちください
- 2名掛け以上の席にお座りの際は、譲り合っておかけください



- バス車内は禁煙です



- 携帯電話は電源を切るかマナーモードにし、通話をご遠慮ください



- 周囲のお客様のご迷惑となるようなヘッドホン等からの音漏れや飲食はお控えください



- ゴミはお持ち帰り下さい
車内美化へご協力をお願いいたします



車いす用スロープ対応のバス
(車いすマークの付いているバス)は
車いすをたたまずにご乗車いただけます。

■固定ベルト装着をお願いいたします。
ご協力いただけない際は、ご乗車をお断りする場合がございます。

□車いす乗降時はスロープ板のご用意などで
多少お時間がかかります。皆様のご理解と
ご協力をお願いいたします。
□車いすのお客様がご乗車の際は座席をお譲り下さい。



ベビーカー対応の補助ベルトを設置したバス(ベビーカーマークの付いているバス)は、ベビーカーを折りたたまずにご乗車いただけます。

■ベルトはあくまでも補助的な役割です。
ご乗車中は、保護者の方が自己責任でしっかりと支えてください。
■車内混雑時等、ベビーカーを折りたたんでご乗車をお願いする場合がございます。

□補助ベルト設置座席に着席されている場合に、他のお客様のベビーカーを座席脇に固定する場合があります。
皆様のご理解とご協力をお願いいたします。

バス車内でのチャージ(入金)方法

「りゅーと」のチャージは、1千円札のみ3,000円までとなります

①乗務員にチャージ(入金)する旨およびチャージ(入金)金額をお伝えください。

(車内でのチャージ金額は1,000円、2,000円、3,000円となります)

②カードリーダー表示部のチャージ(入金)金額をご確認ください。

③カードを運賃箱上部のカードリーダーに置いて下さい。

④紙幣挿入口に、1千円札(3枚まで)を挿入してください。

⑤チャージ(入金)完了です。

※バス車内は1千円札のみのご利用となります。

※カード残額が10,000円以上あるときはチャージ(入金)ができません。

※朝夕の混雑時はできる限りご遠慮いただきスムーズな乗降へのご協力をお願いいたします。



バス車内に忘れ物をしたら

各案内所・営業所窓口へお問い合わせください

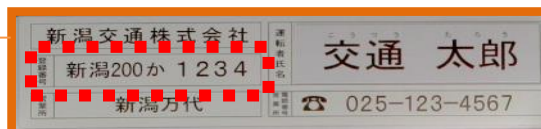
お問い合わせの際は下記内容をお知らせください

1. お忘れ物の特徴(色、内容物、形、特徴など、できる限り、くわしくお伝えください)
2. バスご利用月日、時間帯(ご利用された日、バス乗車時間)
3. 路線名、ご利用区間(路線名・バスの行き先など、乗降バス停名)
4. 場所(乗車した座席位置)

バス車内で拾得された落し物は、当社で一定期間保管いたしますが、その後、管轄する警察署に届け出ております。あらかじめご了承ください。

バスに乗ったとき、チェック

▼乗ったバスの情報はこちら



バス車内前方にバスのナンバー・乗務員氏名・

運行営業所・営業所電話番号を表示したプレートがあります

乗ったバスのナンバーがわかる場合はお問い合わせの際に、お知らせください

バスを降りて、すぐ忘れ物に気づいたときは
ナンバープレートをチェック!



⑤ バスから降りる場合

降りるバス停の車内アナウンスが流れたら、お近くの降車ボタンを押してください。

次の停留所

整理券の番号									
小児半額(但しは数は10円単位に切り上げ)									
整理券なし	1	2	3	4	5	6	7	8	9
390	370	350	330	320	320	310	260		
8	9	10	11	12	13	14	15		
230	210	200	200	200	200	200	200		
16	17	18	19	20	21	22	23		
24	25	26	27	28	29	30	31		
32	33	34/大人	35/小児	36/スキー	37/合計	38/系統	39/停留所		
						248	14		

つぎに停車するバス停名と運賃は随時、車内前方のモニターに表示されます。運賃表を確認して降りる準備をして下さい。

運賃 ※中学生以上は大人運賃。
 幼児～小学生は大人運賃の半額（5円端数切り上げ）。（未就学児は小学生以上の同伴者1名につき1名無料）



降車ボタン

お降りのバス停がモニターに表示されアナウンスが流れたら降車ボタンを押してください。

バスの車内には降車ボタンがたくさんあります



バスが完全に止まってから前ドアの方へ進み、運賃をお支払い下さい。

《運賃のお支払い方法》



〈現金の場合〉

〈各種ICカード・『りゅーと』定期券の場合〉



カードリーダーにICカードをタッチしてください。
 “ピピッ”と音が鳴ります。

「のりかえ現金カード」の場合も必ずタッチしてください。

おつりは出ません

両替が必要な方はあらかじめ両替をお願いします



運賃箱に整理券とお金を入れてから降りてください。

※両替は車内前方の両替機をご利用下さい。

50円・100円・500円硬貨、1,000円札の両替ができます。



以下の場合、運賃を支払う前に必ず運転士へお声がけ下さい

■ こども運賃の場合

■ 割引運賃適用の場合

* 「子ども」・「一般割」・「子ども割」カードの方はお声がけ不要です（ICカードをそのままタッチして割引運賃が適用されます）

■ 各種ICカード・『りゅーと』定期券を乗車時、読み取り機にタッチし忘れた場合

♪音声でのお知らせ♪

各種ICカードでお支払いいただくと、カードリーダー（読み取り機）へのタッチ音が異なります

チャージ（入金）残額が1,000円を超えているとき…………… ピピッ♪

チャージ（入金）残額が1,000円以下のとき…………… ピピピッ♪

子どもカードの場合…………… ピヨピヨ♪

（*りゅーとオートチャージサービスお申し込みの方）

オートチャージされた場合のご精算時…………… ピピピピピッ♪

連節バスのみ

「りゅーと 定期券」専用カードリーダー



通勤・通学のラッシュ時間帯（月金ダイヤ運行日の朝9時まで）は「りゅーと 定期券」専用カードリーダーが使用できます

連節バスは前ドアよりお降り下さい



* 定期券乗り越し区間がある場合は、（運転席側）カードリーダーをタッチして下さい

⚠ 均一フリー定期券をお持ちの方は、「青山」は乗り越し区間となります

ご乗車ありがとうございました